







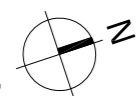
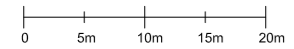
Erläuterung der Barrierefreiheit:

-  Gebäude voll zugänglich
-  Gebäude einge. zugänglich
-  Personenaufzug voll zugänglich
-  Personenaufzug einge. zugänglich
-  WC voll zugänglich
-  WC eingeschränkt zugänglich

LMU-München
Ref. IV.1 Planstand 11-2010

Geschwister-Scholl-Platz 1, Ludwigstr. 27
Geb.Nr: 0000, 0009, 0010, 0011, 0019, 0020, 0021, 0030, 0040

1. Untergeschoss



Wir weisen darauf hin, dass die Ihnen zur Verfügung gestellten Planunterlagen keinen Anspruch auf vollständige Richtigkeit stellen und vom jeweiligen Auftragnehmer eigenverantwortlich zu prüfen sind. Bei Unstimmigkeiten bitten wir, uns entsprechend zu informieren.

07.06.2017

Ergänzende Informationen unter dem Link www.lmu.de/barrierefrei