

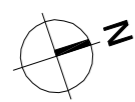
LMU-München

Ref. IV.1 Planstand 11-2010

Geschwister-Scholl-Platz 1, Ludwigstr. 27
Geb.Nr: 0009, 0019, 0020, 0030, 0040







Zwischengeschoss 01 Z

0 5m 10m 15m 20m



Wir weisen darauf hin, dass die Ihnen zur Verfügung gestellten Planunterlagen keinen Anspruch auf inhaltliche Richtigkeit sowie Vollständigkeit erheben und vom jeweiligen Auftragnehmer eigenverantwortlich zu prüfen sind. Bei Unstimmigkeiten bitten wir, uns entsprechend zu informieren.

Erläuterung der Piktogramme:

-  Gebäude voll zugänglich
-  Gebäude eingeschränkt zugänglich
-  Personenaufzug voll zugänglich
-  Personenaufzug eingeschränkt zugänglich
-  WC voll zugänglich
-  WC eingeschränkt zugänglich

27.04.2016

Ergänzende Informationen unter dem Link www.lmu.de/barrierefrei