

LMU-München

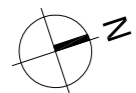
Ref. IV.1 Planstand 11-2010

Geschwister-Scholl-Platz 1, Ludwigstr. 27
Geb.Nr: 0009, 0010, 0011, 0019, 0030, 0040

Zwischengeschoß EG Z







0 5m 10m 15m 20m

Wir weisen darauf hin, dass die Ihnen zur Verfügung gestellten Planunterlagen keinen Anspruch auf vollständige Richtigkeit erheben und vom jeweiligen Auftragnehmer eigenverantwortlich zu prüfen sind. Bei Unstimmigkeiten bitten wir, uns entsprechend zu informieren.



07.06.2017

Erläuterung der Barrierefreiheit:

-  Gebäude voll zugänglich
-  Gebäude einge. zugänglich
-  Personenaufzug voll zugänglich
-  Personenaufzug einge. zugänglich
-  WC voll zugänglich
-  WC eingeschränkt zugänglich

Ergänzende Informationen unter dem Link www.lmu.de/barrierefrei